

U bent een boegbeeld voor ons mooie vak!

Tijdens de CLUB Sandwich was er tijdens een plenaire sessie op de vrijdagochtend aandacht voor hoe de radioloog zichtbaarder kan worden. Maar daar blijft het niet bij: de werkgroep Zichtbaarheid roept u om boegbeeld van uw vak te worden.

Het valt op dat als radiologen elkaar spreken, er altijd veel mooie en indrukwekkende verhalen worden verteld over de manier waarop wij bijdragen aan patiëntenzorg. Verhalen die gaan over hoe trots wij zijn op de voortdurende ontwikkeling van ons vak, over mooie diagnoses die voor de patiënt het verschil maakten, die superinteressante patiënt op het multidisciplinair overleg (MDO), maar ook de innovatieve technieken die de beelden steeds duidelijker en sneller maken, en hoe we vaak zelf betrokken zijn bij de ontwikkeling daarvan. Verhalen over hoe we de patiënt daardoor nog sneller en beter hebben kunnen helpen, of doordat we de patiënt minimaal-invasief en beeldgestuurd hebben behandeld.

Vaker in beeld

Maar de radioloog mag vaker in beeld komen. Want wanneer het *NOS Journaal* aandacht besteedt aan een ziekte wordt vaak een MRI of CT beeld gebruikt om

het verhaal te ondersteunen. Het zou fijn zijn als daar ook een radioloog bij in beeld komt!

De tijd dat radiologen verborgen waren in de krochten van het ziekenhuis, is nu namelijk echt wel voorbij. Zo weten de klinische sparringpartners ons binnen de muren van het ziekenhuis, maar ook steeds vaker daarbuiten, goed te vinden. Ook krijgt de radiologie vaker een grotere of zelfs centrale rol in de richtlijnen.

Cruciale momenten

Desondanks weet de buurvrouw niet goed wat een radioloog doet. Het komt helaas ook niet zelden voor dat als het gaat over (nieuwe) routing van patiënten, de radioloog minder snel worden uitgenodigd voor een gesprek met de zorgverzekeraars, overheidsinstanties of andere belangrijke partijen in vergelijking met de poortspecialist.

Als er op dergelijke cruciale momenten

simpelweg niet aan ons gedacht wordt, is het verbeteren van je zichtbaarheid belangrijk! Een van de manieren om dat te doen is door (zelf) de vele mooie verhalen die de belangrijke rol van de radiologie laten zien te delen.

Goede voorbeelden

Gelukkig gebeurt dat ook al wel. Zo gaf collega Nora Voormolen, radioloog in het LUMC, onlangs een heel goed onderbouwde reactie bij *Dit is de Dag* op NPO Radio 1 op de petitie voor een pijnloos alternatief voor mammografie bij het bevolkingsonderzoek naar borstkanker. Belangrijk ook dat ze zei: *'Ik praat als klinisch radioloog en wij kijken als radiologen, als artsen naar...'*. Want ook dat hebben we gemerkt soms te moeten benadrukken. Wij radiologen zijn artsen! Over hetzelfde onderwerp kwam ook Linda Appelman, radioloog bij het Alexander Monro Ziekenhuis/Radboudumc aan het woord, zowel op NPO Radio 1 bij het journaal als in *Trouw*.

Verhoogt de kwaliteit van leven:



Jet Quarles van Ufford



Steeff van der Valk



Adrienne van Randen

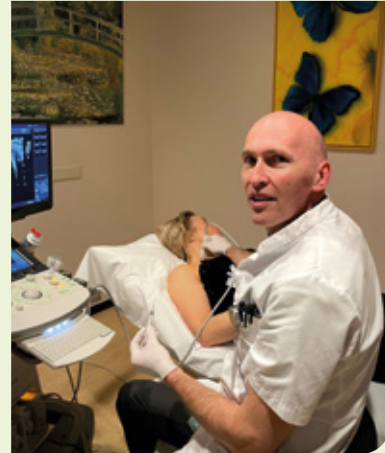
Verlaagt de kosten in de zorg:



Rozemarijn Vliegenthart

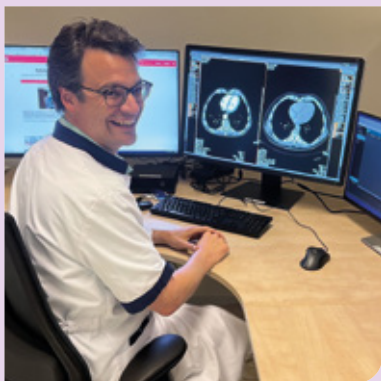


Carla Meeuwis




Steven van Bokhoven

Vernieuwt de zorg:



Onno Vijlbrief



Bas Vernhout



Mark Burgmans

Een ander mooi voorbeeld waarbij een van onze collega's zijn rol als boegbeeld van de radiologie pakte, was dat Peter de Kort, interventieradioloog in het NWZ, zich manifesteert als boegbeeld van de radiologie.

In een artikel in *De Telegraaf* van maandag 8 mei komt hij samen met een patiënt aan het woord over de behandeling van IAT bij stroke. In dit artikel wordt een nieuwe term geïntroduceerd: 'beeld-operatie'. Dit laat kernachtig zien wat interventieradiologen doen. In dit artikel komen alle kernboodschappen samen: de radioloog vernieuwt de zorg, verlaagt de kosten van de zorg en verhoogt de kwaliteit van leven!

Kernboodschappen

Om de verhalen die er wat mij betreft voor het oprapen liggen, ook bij het publiek structuur te geven heeft onze werkgroep, samen met adviesbureau *de Reputatiegroep* die ons ondersteunt, drie kernboodschappen gedefinieerd:

- Radioloog verhoogt de kwaliteit van leven
- Radioloog verlaagt de kosten in de zorg
- Radioloog vernieuwt de zorg

In de hierboven genoemde voorbeelden komen deze kernboodschappen goed naar voren. Met behulp van innovatie wordt een diagnose eerder gesteld, worden de kosten van de zorg verlaagd en de kwaliteit van leven (duidelijkheid) voor de patiënt vergroot.

Boegbeelden

Per kernboodschap zijn er radiologen aangewezen als boegbeeld (*zie foto's*), die dergelijke mooie verhalen delen, bij collega's ophalen, en vertellen via verschillende kanalen. Denk aan LinkedIn, maar ook de via de krant, radio en televisie. Maar het is goed om te realiseren dat wij uiteindelijk zijn allemaal boegbeelden van ons mooie vak zijn! Dus willen we jullie hierbij graag oproepen om ook jullie verhalen met ons en de wereld te delen. ■

Adrienne van Randen
namens de werkgroep Zichtbaarheid